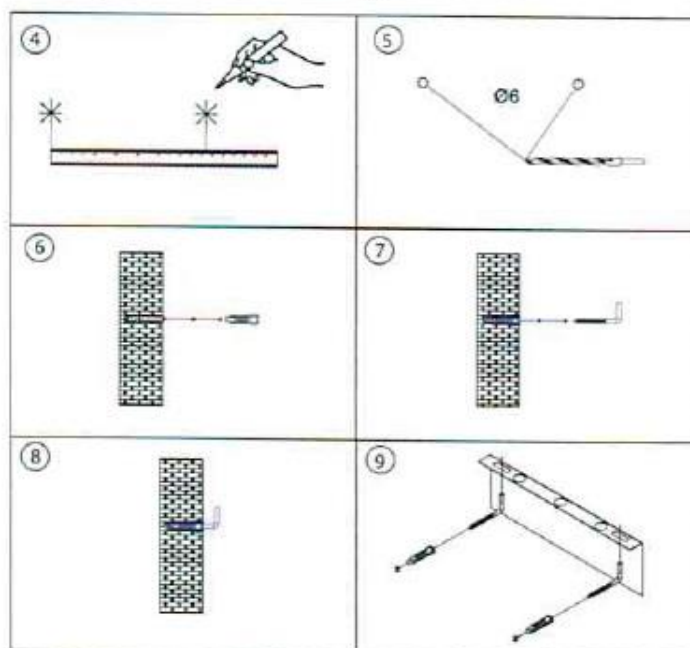
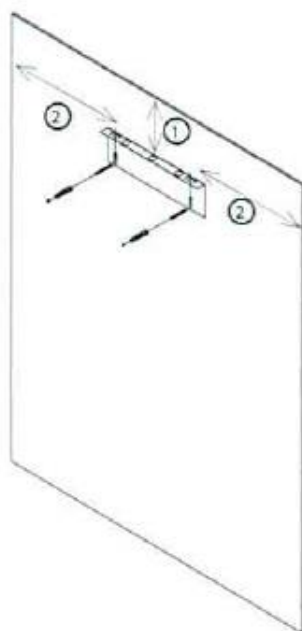


Серия FX-3000

Зеркало				
Модель	FX-3080	FX-3090	FX-3100	FX-3120
Форма	Овал			
Размер (см)	40x80	50x90	50x100	50x120
Подсветка				
Мощность	19 Вт	23 Вт	25 Вт	31 Вт
Световой поток	1800 Лм	2100 Лм	2250 Лм	2650 Лм
Цветовая температура	6000-6500 К			
Тип светодиодов	SMD 2835			
Постоянное напряжение	12В			
Блок питания				
Входное напряжение	220В – 50/60 Гц			
Выходное напряжение	12В			
Мощность	36Вт	36Вт	36Вт	60Вт

7. Схема монтажа на стену

1. Измерьте расстояние от верхней кромки зеркала до крепления и прибавьте 2 мм.
2. Измерьте расстояние от боковой кромки зеркала до середины отверстия в креплении.
3. Определите место установки на стене.
4. Отметьте точки для установки.
5. Для отверстия в стене используйте сверло диаметром 6 мм.
6. Установите дюбеля.
7. Установите крепеж в дюбель.
8. Закрутите крепление до упора.
9. Повесьте зеркало на установленное крепление.



2. Установка и подключение

- Прибор не требует заземления.
- В линии электропитания должен быть установлен двухполюсной автоматический выключатель с изоляционным расстоянием между контактами не менее 3 мм (рис. 1).
- Скрытое подключение зеркала к электрической сети должен выполнять квалифицированный электрик.




Рис. 1

3. Схема устройства

