

Уважаемые покупатели!

Благодарим Вас за покупку мебели для ваннных комнат TM VIANT.

Мы искренне надеемся, что Вы останетесь довольны покупкой в течение долгих лет. Чтобы изделия прослужили Вам максимальный срок, просим ознакомиться с данным руководством по эксплуатации.

КОМПЛЕКТАЦИЯ

- 1 Изделие в собранном виде – тумба под раковину, пенал (колонна), зеркальный шкаф, зеркало.

Фурнитура

- 2 – регулируемые ножки (4 шт. для стандартных напольных изделий);
– ручки мебельные с набором крепежей (при условии наличия данных по техническому описанию);
– полки стеклянные/ЛДСП для зеркальных шкафов.

ПРАВИЛА ЭКСПЛУАТАЦИИ

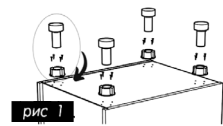
- 1 Необходимо устанавливать мебель для ваннных комнат в хорошо вентилируемых помещениях с температурой воздуха не ниже +8 °С, с относительной влажностью воздуха не более 70%.
- 2 При необходимости выполнения вырезов в панелях изделия, изолируйте края открытых срезов от влаги силиконовым герметиком.
- 3 В случае попадания воды на изделия, протрите поверхность сухой мягкой тканью.
- 4 Не следует хранить мокрые и влажные вещи внутри мебели.
- 5 В случае ослабления, узлы резьбовых соединений необходимо подтянуть.
- 6 Механические повреждения, возникшие во время монтажа / эксплуатации, вызванные неаккуратным обращением, могут привести к ухудшению эксплуатационных и эстетических характеристик изделия. Воспользуйтесь гидроизоляционным материалом для создания защитной пленки и предотвращения возможного набухания материала в месте повреждения.
- 7 Самостоятельный ремонт или изменение конструкции изделия не допускается – это может привести к порче / поломке изделия.
- 8 Для ухода за мебелью не допускается использование абразивных чистящих средств, а также жидкости, растворяющей лакокрасочные покрытия (ацетон, спирт, бензин и т.п.).

- 9 Протирайте изделия сухой мягкой тканью, используя средства по уходу за мебелью.

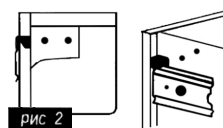
- 10 Избегайте прямого контакта мебели с горячими предметами, а также продолжительного воздействия излучений, вызывающих нагревание.

РУКОВОДСТВО ПО УСТАНОВКЕ

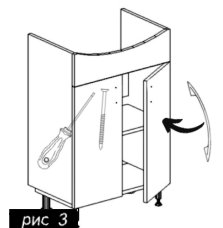
При вскрытии упаковки внимательно изучите внешний вид изделий, убедитесь в наличии всех необходимых деталей. Устанавливая мебель, следует учесть необходимость избегания постоянного воздействия воды на изделия и соприкосновения элементов фасада с нагревательными элементами.



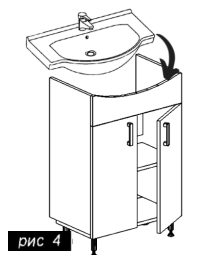
Напольные изделия: прикрутите регулируемые ножки к основанию тумбы или колонны, используя саморезы 3.5x16 мм. Обратите внимание, что передние ножки необходимо установить на максимальном расстоянии друг от друга, близко к фасадной части тумбы (см. рис. 1).



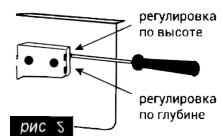
Подвесные изделия: устанавливаются при помощи регулируемых навесов, и могут крепиться с помощью монтажной рейки (не идет в комплекте), либо монтажных крючков с дюбелем (см. рис. 2).



Установите тумбу максимально близко к стене, уровень может быть отрегулирован с помощью регулируемых ножек или навесов. Установите ручки с помощью крепежных винтов, освободив отверстия от пленки. (см. рис. 3).

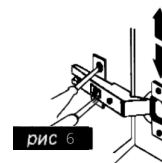


Установите раковину на тумбу, зафиксируйте ее на стене с помощью умывальников (не входят в комплект). Заполните зазорное расстояние между тумбой и раковиной, и между раковиной и стеной, силиконовым герметиком. (см. рис. 4).

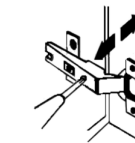


Обеспечьте плотное прилегание тумбы к раковине путем поворота основания регулируемых ножек для напольных изделий или используя систему регулирования навесов для подвесных изделий (см. рис. 5).

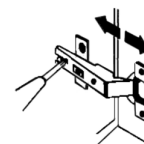
Зафиксируйте зеркальный шкаф на стене, используя навесы на крепежные винты.



Дверные петли регулируются после окончания установки изделия (см. рис. 6), убедитесь в свободном открывании всех дверей и ящиков.



Обращаем Ваше внимание, что бережное использование мебели обеспечит ее сохранность и максимальный срок службы.



Соблюдая данные правила, Вы сохраните функциональность мебели на долгие годы.

ГАРАНТИЙНЫЕ ОБЯЗАТЕЛЬСТВА

- 1 Компания – изготовитель гарантирует соответствие мебели для ваннных комнат требованиям ГОСТ 16371-93
- 2 Производитель вправе отказать в бесплатном гарантийном обслуживании в следующих случаях:
 - при попытке самостоятельного ремонта, если изделие имеет следы постороннего вмешательства;
 - при обнаружении несанкционированных изменений конструкции;
 - при использовании изделия не в соответствии со своим прямым назначением или в непредназначенных для его эксплуатации условиях;
 - при наличии следов хранения мокрых и влажных вещей внутри мебели, а также при обнаружении разбухания, расслоения и растрескивания фасадных деталей и частей корпуса вследствие прямого контакта с водой;
 - при выявлении дефекта, возникшего из-за отсутствия периодического подтягивания резьбовых соединений, в случае необходимости.
- 3 Гарантия не действительна в следующих случаях:
 - при повреждениях, вызванных попаданием на поверхность изделия едких веществ и жидкостей;
 - при механических повреждениях, полученных во время монтажа, или при неправильной эксплуатации;
 - при выявлении факта прямого контакта с водой.

В случае соблюдения данных правил эксплуатации, срок службы мебели для ваннных комнат составляет 5 лет, гарантия 2 года со дня продажи магазином или другой торговой компанией.